

# Probenleitfaden

## PERIPHERES VOLLBLUT

Verwenden Sie nur Röhren, die im FoundationOne Liquid®-Kit enthalten sind.  
Andere Röhren werden nicht akzeptiert.

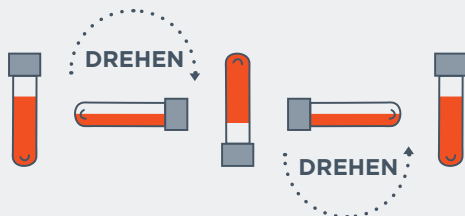


### Überblick zur Handhabung der Blutproben

Die genaue Analyse zellfreier DNA erfordert die richtige Entnahmetechnik und Handhabung der Blutproben. Die Nichtbeachtung dieser Anweisungen kann die Ergebnisse beeinträchtigen, indem die zellfreie DNA mit der lysierten DNA weißer Blutkörperchen verdünnt wird.

- 1. Prüfen Sie die im FoundationOne Liquid®-Kit enthaltenen Spezialröhren, um sicherzustellen, dass die Flüssigkeit klar und ohne Trübung oder Kristalle ist.
- 2. Versehen Sie jedes Röhren mit den mitgelieferten Etiketten mit Angabe des Entnahmedatums und zwei eindeutigen Patientenidentifikatoren (Identifikationsnummer und Geburtsdatum)!
- 3. Sammeln Sie das Vollblut in zwei Röhren (8,5 ml pro Röhren).
  - Vermeiden Sie den Rückfluss vom Inhalt der Röhren in den Patienten: die Tubes enthalten chemische Zusätze und es ist wichtig, dass diese nicht in den Patienten zurückfließen.
  - Blutprobenentnahme erfolgt durch Venenpunktion.
  - Befüllen Sie die Röhren bis zur Markierung (8,5 ml pro Röhren).
- 4. Entfernen Sie das Röhren aus dem Adapter und **mischen Sie es sofort, indem Sie es acht- bis zehnmal vorsichtig umdrehen**. Unzureichende oder verzögerte Vermischung führt zu ungenauen Testergebnissen. Eine Inversion ist eine komplette Drehung des Handgelenks, 180 Grad, und zurück wie in der Abbildung dargestellt.

**BLUTPROBEN NICHT SCHÜTTELN!**







- 5. Legen Sie die Blutproben, und das Test Requisition Blatt in das FoundationOne Liquid®-Kit.
  - Überprüfen Sie, dass jedes Röhren mit den mitgelieferten Etiketten versehen ist, die das Entnahmedatum, die Bestellnummer und das Geburtsdatum angeben.
- 6. Arrangieren Sie vorzugsweise am selben Tag die Abholung durch den Kurierdienst. Frieren oder kühlen Sie die Blutproben nicht!

Die Temperatur ist wichtig. Bewahren Sie die Blutproben zwischen 18-25 °C auf.

**BLUTPROBEN NICHT EINFRIEREN!**

## KONTAKTIEREN SIE DEN KURIERDIENST FÜR DEN VERSAND DER BLUTPROBEN:

Roche Customer-Service

-  <https://www.foundationmedicine.de>
-  [germany.foundationmedicine@roche.com](mailto:germany.foundationmedicine@roche.com)
-  +49 7624 14 20 98
-  +49 7624 14 38 46

Alle erwähnten Markennamen sind gesetzlich geschützt.

© 2018 Roche Pharma AG, Emil-Barell-Str. 1, 79639 Grenzach-Wyhlen

Roche ist der lizenzierte Anbieter von Foundation Medicine®-Produkten außerhalb der Vereinigten Staaten von Amerika. Der FoundationOne Liquid® Assay des Herstellers Foundation Medicine, Inc., 150 Second Street, 1st Floor, Cambridge, MA 02141, USA, ist nach IVD-Richtlinie 98/79 EG der Europäischen Union zertifiziert und durch Foundation Medicines autorisierten EU-Vertreter, Qarad b.v.b.a, Ciplastraat 3, 2440 Geel, Belgien, für die CE-Kennzeichnung registriert.

© 2018 Foundation Medicine, Inc., Foundation Medicine® und FoundationOne Liquid® sind eingetragene Warenzeichen.